



DÉMARCHES CQC

Obtention de la carte / Certificat de qualification provisoire / Délai d'anticipation



Le [nouveau décret](#), relatif à la qualification initiale et continue des conducteurs, prendra effet le 1^{er} février 2022.

A compter de cette date, la Carte de Qualification Conducteur devra être demandée par voie électronique, par le conducteur ou son employeur, grâce au portail en ligne sur <https://hubprotransport.com>







LES FORMATIONS CONCERNÉES SONT :

En transport de marchandises

FCO Transport de Marchandises, FIMO Transport de Marchandises, Titre Pro Conducteur du Transport Routier de Marchandises sur Porteur, Passerelle Transport de Marchandises

En transport de voyageurs

FCO Transport de Voyageurs, FIMO Transport de Voyageurs, Titre Pro Conducteur de Transport en Commun sur Route, Passerelle Transport de Voyageurs






1. Créer un compte et le consulter
2. Consulter le cursus de formation et accéder au certification de qualification temporaire
3. Faire une demande de CQC et la suivre
4. Le rôle d'ECF Roudaut





Créer un compte [HTTPS://HUBPROTRANSPORT.COM](https://hubprotransport.com) et le consulter




Hub Pro Transport

Connectez vous
ou [créez un compte](#) 


Adresse électronique*

Mot de passe* 

[Mot de passe oublié ?](#)


CONNEXION




Hub Pro Transport

Créer votre compte
ou [connectez vous](#)

Sélectionnez votre profil*

Particulier 
Centre de Formation Agréé

CRÉER


- 1 Cliquez sur « Créer un compte » et choisir « Particulier »





Créer un compte [HTTPS://HUBPROTRANSPORT.COM](https://hubprotransport.com) et le consulter




Hub Pro Transport

Créer votre compte
ou [connectez-vous](#)

Particulier ▾

Veillez saisir vos informations à l'identique de votre permis de conduire.

Nom *

Prénom *

Date de naissance *
-- / -- / ----

Pays de délivrance de votre permis de conduire * :

France Autre

N° de permis de conduire *

Adresse électronique PERSONNELLE *

Confirmer votre adresse électronique *

J'ai pris connaissance et j'accepte * :

[La Politique de Confidentialité](#)

[Les CGU du Portail](#)

[Les CGU de la Carte](#)

[Les CGV](#)

CRÉER

② Renseignez Nom, Prénom, Date de naissance, Pays de Délivrance du permis et Numéro du permis, Courriel

③ A réception de la notification par mail, cliquez sur le lien « Créer mon mot de passe ».

Si vous n'avez pas reçu de notification de création de compte, pensez à vérifier les courriers indésirables de votre messagerie

Créez un mot de passe (12 caractères dont 1 Majuscule, 1 Minuscule, 1 caractère spécial)

④ Vous pouvez désormais consulter votre compte




Consulter le cursus de formation et accéder au certification de qualification temporaire



1 Cliquez sur l'onglet « Mes formations » dans le menu principal



Par défaut si je possède une CQC avant le 1^{er} février 2022, un récapitulatif de qualification est disponible à cet endroit résumant les qualification pour lesquelles j'ai déjà possédé une CQC



2 Cliquez sur le chevron pour afficher les formations que vous avez suivi



Consulter le cursus de formation et accéder au certification de qualification temporaire



Mes récapitulatifs

Télécharger tout

Formations initiales (Diplôme, FIMO, Passerelle, Titre pro)

01/12/2021 - FIMO Marchandises - (140h)



RECAPITULATIF DE QUALIFICATION

01/12/2021

Description de la qualification

Qualification: Marchandises
Libellé: FIMO Marchandises
Nombre d'heures: 140h

Informations du stagiaire

Nom: DUJARDI
Prénom: REMI
Date de naissance: 19/08/1991
Numéro de dossier du permis de conduire: PERMIS-A1

Informations du Centre de Formation Agréé

N° SIRET: 49809811000022
Libellé HA D M A
Adresse du CFA: 1529 AV DE ST BALDOU 84300 CAVAILLON FRANCE

Rue des Frères Beaumont, 59128 Flers-en-Escrebieux

3 Affichez ou téléchargez votre récapitulatif de formation (Date de validation, descriptif de formation, vos informations, ...)



Consulter le cursus de formation et accéder au certificat de qualification temporaire



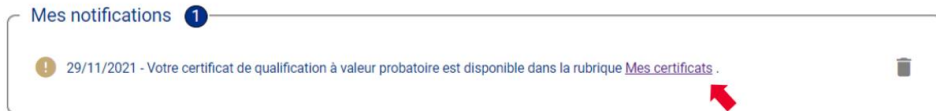
Une fois la formation validée par Ecf Roudaut – Centre de Formation Agréé – vous donnant droit à une nouvelle CQC, votre certificat de qualification probatoire de **4 mois** vous est envoyé par courriel (regardez également dans « Courriers indésirables »).

Il est également disponible sur votre espace personnel et vous permet de continuer de conduire pendant le temps requis à l'émission de votre demande, son traitement, ...

4 Cliquez sur l'onglet « Mes certificats » dans le menu principal



ou cliquez sur « Mes certificats » depuis la notification de la page d'accueil



En cas d'absence de certificat, le message « Aucun certificat disponible » est affiché

5 Cliquez sur le certificat, celui-ci s'ouvre au format PDF, vous pouvez alors le télécharger ou l'imprimer



Mes certificats

03/01/2022 - Certificat Qualification Conduc...
↓





Faire une demande de CQC et la suivre

1 Cliquez sur « Mes demandes » puis « Faire une demande »



2 Sélectionnez le type de carte CQC



La carte Tachygraphe est un produit délivré par In Groupe et par conséquent disponible pour tout particulier disposant d'un compte sur la plateforme Hub Pro Transport. Il ne s'agit donc pas d'une erreur et cela n'implique pas que vous disposiez personnellement de cette carte





Faire une demande de CQC et la suivre

3 Vous accédez à la liste des documents que vous aurez à fournir pour réaliser votre demande

Liste des documents** à fournir pour constituer votre demande :

** Ils doivent respecter les contraintes suivantes :

Format : jpg, jpeg, png, pdf

Taille : 15Mo maximum

- 1 Permis de conduire recto
(Photo, scan)
- 2 Permis de conduire verso
(Photo, scan)
- 3 Photo d'identité
(Selfie, photo ou scan d'une photographie d'identité)
- 4 Photo de la signature
(Photo ou scan de la signature tracée au stylo noir sur un fond clair)

Commencer

4 Au clic sur le bouton « Commencer », vous accédez à votre demande

Hub Pro Transport Accueil Mon compte Mes Formations **Mes Demandes** Mes Factures Mes Cartes Mes Certificats

Faire une demande

1 Mon permis 2 Ma carte 3 Mes adresses 4 Recapitulatif



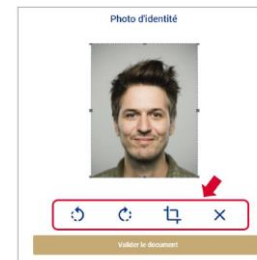
Faire une demande de CQC et la suivre

5 Formulaire du permis : renseignez les informations inscrites sur votre permis de conduire. **Vous devez également fournir la copie recto/verso de votre permis de conduire.** Cliquez sur « Ajouter » et vous pourrez charger un document que vous avez déjà ou faire une photo de vos documents



Si l'image du document que vous avez téléchargée est de biais ou non centrée, vous pouvez la retourner, la recadrer, ...

6 Fourniture de votre photo et de votre signature : de la même façon que pour le permis de conduire, vous devez fournir une photo d'identité qui figurera sur votre carte CQC et une photo de votre signature tracée au stylo noir sur une feuille blanche vierge





Faire une demande de CQC et la suivre

7 Précisez votre adresse (elle sera mémorisée et modifiable lors de vos prochaines demandes de cartes)

Adresse de livraison

Veuillez saisir votre adresse de livraison

Identité du destinataire (si différente du demandeur)

Veuillez saisir votre adresse *

Mon adresse n'est pas reconnue

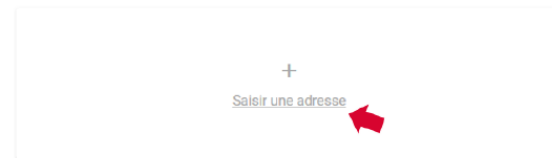
Merci de compléter votre adresse si nécessaire.

N° appartement, Etage, Couloir, Escalier

Entrée, Bâtiment, Immeuble, Résidence

Annuler Valider

De livraison *



Si votre adresse n'est pas référencée, vous pouvez cliquer sur la case à cocher « Mon adresse n'est pas reconnue » pour saisir entièrement à la main votre adresse de livraison

8 Validez votre récapitulatif

Au clic sur le bouton « Valider » votre demande est envoyée à IN Groupe pour être traitée. Vous pouvez retrouver le suivi de votre demande ainsi que son récapitulatif dans la rubrique « Mes demandes en cours » de l'onglet « Mes demandes »

Vous pouvez relire l'ensemble des informations renseignées et revenir sur chaque étape en cliquant sur « Précédent »

Faire une demande - CQC

Mon permis

Nom: MARCELIN
Prénom: MATHIEU
Nationalité: ITALIENNE
Date de naissance: 22/03/1991
Lieu de naissance: ARRAS
Numéro de dossier du permis de conduire: 299
Pays de naissance: FRANCE

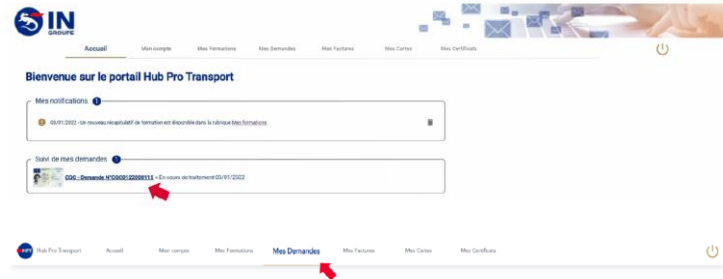
Mes justificatifs

IN | Site des Permis, Passports, 19128 Paris Cedex 19 | Nos contacts | CQC | Un permis, une vie



Faire une demande de CQC et la suivre

9 Cliquez sur « Mes demandes »

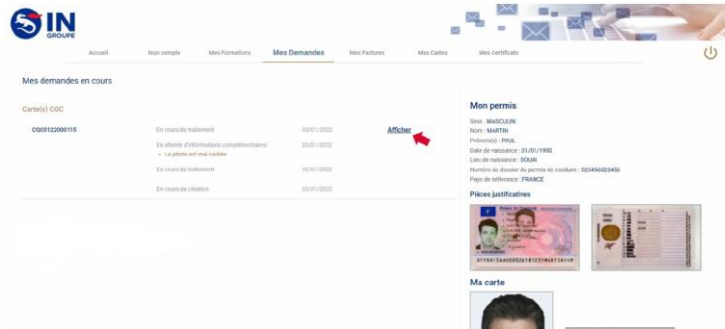


ou

10 Puis cliquez sur « Mes demandes en cours » pour visualiser les informations de votre demande



Vous pouvez prendre connaissance des différents statuts par lesquels votre demande est passée. Le libellée « Répondre » est disponible lorsque votre demande fait l'objet d'une demande d'information complémentaire



Le rôle d'ECF Roudaut



Nos collaborateurs – collaboratrices :

- vous informent
- vous inscrivent sur la formation
- gèrent les demandes dématérialisée de fabrication des CQC auprès de l'Imprimerie Nationale





MERCI DE VOTRE
ATTENTION

NOUS RESTONS À
VOTRE DISPOSITION
POUR TOUT
RENSEIGNEMENT
COMPLÉMENTAIRE